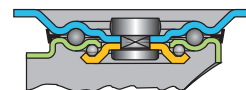


102 **ruedas arsa.**

**RUEDAS DE GOMA PARA CONTENEDORES " RSU " (Residuos Solidos Urbanos).**

- Soporte** de acero estampado, acabado cincado brillante.
- Giratorio**, sobre doble hilera de bolas en acero templado.
- Reten** cubre bolas en rodamiento superior.
- Freno Total anterior**, actuando simultáneamente sobre giro axial y radial.
- Freno Total Posterior**, actuando simultáneamente sobre giro axial y radial.
- Freno Direccional**, actuando sobre giro axial y convirtiendo la rueda en fija.
- Freno Central**, actuando simultáneamente sobre giro axial y radial.



Soportes serie 60

**Sistema de Fijación:**

Platina, para cuatro tornillos.

**Aro:** Goma negra, semi elástica, montado sobre núcleo de polipropileno, color negro.

**Tipo de Eje:**

Liso de polipropileno, sobre casquillo de acero, con tornillo y tuerca autoblocante.

**Aro:** Goma negra, semi elástica, montado sobre llantas metálicas de acero estampado, acabado zincado brillante.

**Tipo de Eje:**

Liso de poliamida (nylon), sobre casquillo de acero, con tornillo y tuerca autoblocante.

**Características Técnicas**

Temperatura de Empleo, de -10°C a +60°C

Medio de tracción, manual.

Dureza de la Goma, 83° Shore "A" ±4°

Velocidad máxima de utilización: 4 Km.

**Opciones de montaje**






**CUADRO GENERAL DE COTAS Y CARGAS**

160	40	135	199	55	146	110	128	135 x 110	105 x 80	42 x 37	11
200	50	205	239	55	146	110	128	135 x 110	105 x 80	42 x 37	11






Giratoria Platina

CODIGO		CODIGO
		
<b>66027</b>	160 x 40	<b>66037</b>
<b>66029</b>	200 x 50	<b>66039</b>






Giratoria platina con freno direccional

CODIGO		CODIGO
		
<b>66025</b>	160 x 40	<b>66033</b>
<b>66026</b>	200 x 50	<b>66034</b>






Giratoria Platina Freno Pedal

CODIGO		CODIGO
		
<b>66067</b>	160 x 40	<b>66066</b>
<b>66069</b>	200 x 50	<b>66068</b>






Giratoria Platina Freno Posterior

CODIGO		CODIGO
		
<b>66061</b>	160 x 40	<b>66063</b>
<b>66062</b>	200 x 50	<b>66064</b>



Giratoria platina con freno central

CODIGO		CODIGO
		
<b>66056</b>	160 x 40	<b>66060</b>
<b>66059</b>	200 x 50	<b>66058</b>

